




Структурное подразделение Муниципального бюджетного общеобразовательного учреждения
«Татарско-Ямалинская основная общеобразовательная школа»
Актанышского муниципального района РТ-
ОУ «Буляковская начальная школа»

Обсуждено Руководитель ШМО МБОУ «Татарско-Ямалинская ООШ» АМР РТ  /Варина Т.Р./ Проткол № <u>1</u> от « <u>21</u> » <u>августа</u> 2018 г.	Согласовано Заместитель директора по УВР МБОУ «Татарско-Ямалинская ООШ» АМР РТ  /Шаймухаметова Р.Р./ « <u>23</u> » <u>август</u> 2018 г.	Утверждаю Директор МБОУ «Татарско-Ямалинская ООШ» АМР РТ  /Файрушина Г. Г./ Приказ № <u>20-02</u> От « <u>22</u> » <u>августа</u> 2018 г.
--	---	---

Рабочая программа по предмету «Технология», 2 класс
Составитель: Нуриева Разима Абударовна,
учитель начальных классов первой квалификационной категории

Рассмотрено на заседании
педагогического совета.
Протокол № 1
от «28» августа 2018 г.

2018-2019 учебный год

Содержание учебного предмета.

№ раздела	Название раздела	Содержательные линии.	Кол-во часов
1	Общекультурные и общетрудовые компетенции. Основы культуры труда, самообслуживания	<i>Трудовая деятельность и ее значение в жизни человека. Рукотворный мир как результат труда человека; разнообразие предметов рукотворного мира (архитектура, техника, предметы быта и декоративно-прикладного искусства и т. д.) разных народов России. Элементарные общие правила создания предметов рукотворного мира (удобство, эстетическая выразительность, прочность; гармония предметов и окружающей среды). Бережное отношение к природе как источнику сырьевых ресурсов. Анализ задания, организация рабочего места в зависимости от вида работы, планирование трудового процесса. Рациональное размещение на рабочем месте материалов и инструментов, распределение рабочего времени. Работа в малых группах, осуществление сотрудничества, выполнение социальных ролей (руководитель и подчиненный). Несложные коллективные, групповые и индивидуальные проекты. Культура межличностных отношений в совместной деятельности. Выполнение доступных видов работ по самообслуживанию, домашнему труду, оказание доступных видов помощи малышам, взрослым и сверстникам.</i>	12
2	Технология ручной обработки материалов. Элементы графической грамоты.	<i>Общее понятие о материалах, их происхождении. Многообразие материалов и их практическое применение в жизни. Подготовка материалов к работе. Экономное расходование материалов. Инструменты и приспособления для обработки материалов (знание названий используемых инструментов), выполнение приемов их рационального и безопасного использования. Называние и выполнение основных технологических операций ручной обработки материалов: разметка деталей (на глаз, по шаблону, трафарету, лекалу, копированием, с помощью линейки, угольника, циркуля), выделение деталей (отрывание, резание ножницами, канцелярским ножом), формообразование деталей (сгибание, складывание и др.), сборка изделия (клеевое, ниточное, проволочное, винтовое и другие виды соединения), отделка изделия или его деталей (окрашивание, вышивка, аппликация и др.). Назначение линий чертежа (контур, линия надреза, сгиба, размерная, осевая, центровая, разрыва).</i>	11
3	Конструирование и моделирование	<i>Общее представление о конструировании как создании конструкции каких-либо изделий (технических, бытовых, учебных и пр.). Изделие, деталь изделия (общее представление). Виды и способы соединения деталей. Основные требования к изделию (соответствие материала, конструкции и внешнего оформления назначению изделия).</i>	8

		<i>Конструирование и моделирование изделий из различных материалов по образцу, рисунку, простейшему чертежу или эскизу.</i>	
4	Практика работы на компьютере	<i>Информация, ее отбор, анализ и систематизация. Способы получения, хранения, переработки информации. Назначение основных устройств компьютера для ввода, вывода, обработки информации. Включение и выключение компьютера и подключаемых к нему устройств. Клавиатура, общее представление о правилах клавиатурного письма, пользование мышью, использование простейших средств текстового редактора. Соблюдение безопасных приемов труда при работе на компьютере; бережное отношение к техническим устройствам. Работа с ЦОР (цифровыми образовательными ресурсами), готовыми материалами на электронных носителях.</i>	3
Итого:			34

Планируемые результаты освоения учебного предмета

Название раздела	Предметные результаты		Метапредметные результаты	Личностные результаты
	ученик научится	ученик получит возможность научиться		
<p>Общекультурные и общетрудовые компетенции. Основы культуры труда, самообслуживание</p>	<ul style="list-style-type: none"> • иметь представление о наиболее распространённых в своём регионе традиционных народных промыслах и ремёслах, современных профессиях (в том числе профессиях своих родителей) и описывать их особенности; • понимать общие правила создания предметов рукотворного мира: соответствие изделия обстановке, удобство (функциональность), прочность, эстетическую выразительность — и руководствоваться ими в практической деятельности; • планировать и выполнять практическое задание (практическую работу) с опорой на инструкционную карту; при необходимости вносить коррективы в выполняемые действия; • выполнять доступные действия по самообслуживанию и доступные виды домашнего 	<ul style="list-style-type: none"> • уважительно относиться к труду людей; • понимать культурно-историческую ценность традиций, отражённых в предметном мире, в том числе традиций трудовых династий как своего региона, так и страны, и уважать их; • понимать особенности проектной деятельности, осуществлять под руководством учителя элементарную проектную деятельность в малых группах: разрабатывать замысел, искать пути его реализации, воплощать его в продукте, демонстрировать готовый продукт (изделия, комплексные работы, социальные услуги). 	<p>Регулятивные УУД</p> <ul style="list-style-type: none"> • самостоятельно формулировать цель урока после предварительного обсуждения; • уметь с помощью учителя анализировать предложенное задание, отделять известное и неизвестное; • уметь совместно с учителем выявлять и формулировать учебную проблему; • под контролем учителя выполнять пробные поисковые действия (упражнения) для выявления оптимального решения проблемы (задачи); • выполнять задание по составленному под контролем учителя плану, сверять свои действия с ним; • осуществлять текущий и точности выполнения технологических операций (с помощью простых и сложных по конфигурации 	<ul style="list-style-type: none"> • внутренняя позиция школьника на уровне положительного отношения к школе, ориентации на содержательные моменты школьной действительности и принятия образца «хорошего ученика»; • широкая мотивационная основа учебной деятельности, включающая социальные, учебно-познавательные и внешние мотивы; • учебно-познавательный интерес к новому учебному материалу и способам решения новой задачи; • ориентация на понимание причин успеха в учебной деятельности, в том числе на самоанализ и самоконтроль результата, на анализ соответствия результатов требованиям

	труда..		шаблонов, чертёжных инструментов), итоговый контроль общего качества выполненного изделия, задания; проверять модели в действии, вносить необходимые конструктивные доработки (средством формирования этих действий служит технология продуктивной художественно-творческой деятельности);	конкретной задачи, на понимание предложений и оценок учителей, товарищей, родителей и других людей;
Технология ручной обработки материалов. Элементы графической грамоты	<ul style="list-style-type: none"> • на основе полученных представлений о многообразии материалов, их видах, свойствах, происхождении, практическом применении в жизни осознанно подбирать доступные в обработке материалы для изделий по декоративно-художественным и конструктивным свойствам в соответствии с поставленной задачей; • отбирать и выполнять в зависимости от свойств освоенных материалов оптимальные и доступные технологические приёмы их ручной обработки (при разметке деталей, их выделении из заготовки, формообразовании, сборке и отделке изделия); • применять приёмы рациональной безопасной работы ручными инструментами: чертёжными (линейка, угольник, циркуль), режущими (ножницы) и колющими (швейная игла); • выполнять символические действия моделирования и преобразования модели и работать с простейшей 	<ul style="list-style-type: none"> • отбирать и выстраивать оптимальную технологическую последовательность реализации собственного или предложенного учителем замысла; • прогнозировать конечный практический результат и самостоятельно комбинировать художественные технологии в соответствии с конструктивной или декоративно-художественной задачей 	<ul style="list-style-type: none"> • в диалоге с учителем учиться вырабатывать критерии оценки и определять степень успешности выполнения своей работы и работы всех, исходя из имеющихся критериев (средством формирования этих действий служит технология оценки учебных успехов) <p>Познавательные УУД</p> <ul style="list-style-type: none"> • искать и отбирать необходимые для решения учебной задачи источники информации в учебнике (текст, иллюстрация, схема, чертёж, инструкционная карта), энциклопедиях, справочниках, Интернете; • добывать новые знания в процессе наблюдений, 	<ul style="list-style-type: none"> • способность к самооценке на основе критериев успешности учебной деятельности; • основы гражданской идентичности, своей этнической принадлежности в форме осознания «Я» как члена семьи, представителя народа, гражданина России; • ориентация в нравственном содержании и смысле, как собственных поступков, так и поступков окружающих людей; • развитие этических чувств — стыда, вины, совести как регуляторов морального поведения; • установка на здоровый образ жизни; • внутренней позиции обучающегося на уровне положительного отношения к образовательному учреждению, понимания

	<p>технической документацией: распознавать простейшие чертежи и эскизы, читать их и выполнять разметку с опорой на них; изготавливать плоскостные и объёмные изделия по простейшим чертежам, эскизам, схемам, рисункам</p>		<p>рассуждений и обсуждений материалов учебника, выполнения пробных поисковых упражнений;</p> <ul style="list-style-type: none"> • перерабатывать полученную информацию: сравнивать и классифицировать факты и явления; определять причинно-следственные связи изучаемых явлений, событий; • делать выводы на основе обобщения полученных знаний; • преобразовывать информацию: представлять информацию в виде текста, таблицы, схемы (в информационных проектах). • посредством формирования этих действий – чувствовать мир, искусство. <p>Коммуникативные УУД</p> <ul style="list-style-type: none"> • доносить свою позицию до других: оформлять свои мысли в устной и письменной речи с учётом своих учебных и жизненных речевых ситуаций; • донести свою позицию до других: высказывать свою точку зрения и пытаться её обосновать, приводя аргументы; 	<p>необходимости учения, выраженного в преобладании учебно-познавательных мотивов и предпочтении социального способа оценки знаний;</p> <ul style="list-style-type: none"> • выраженной устойчивой учебно-познавательной мотивации учения; • устойчивого учебно-познавательного интереса к новым общим способам решения задач; • адекватного понимания причин успешности/неуспешности учебной деятельности; • положительной адекватной дифференцированной самооценки на основе критерия успешности реализации социальной роли «хорошего ученика»; • компетентности в реализации основ гражданской идентичности в поступках и деятельности; • эмпатии, как осознанного понимания чувств других людей и сопереживания им, выражающихся в поступках, направленных
Конструирование и моделирование	<ul style="list-style-type: none"> • анализировать устройство изделия: выделять детали, их форму, определять взаимное расположение, виды соединения деталей; • решать простейшие задачи конструктивного характера по изменению вида и способа соединения деталей: на достраивание, придание новых свойств конструкции; • изготавливать несложные конструкции изделий по рисунку, простейшему чертежу или эскизу, образцу и доступным заданным условиям.. 	<ul style="list-style-type: none"> • соотносить объёмную конструкцию, основанную на правильных геометрических формах, с изображениями их развёрток; • создавать мысленный образ конструкции с целью решения определённой конструкторской задачи или передачи определённой художественно-эстетической информации; воплощать этот образ в материале. 		
Практика работы на компьютере	<ul style="list-style-type: none"> • выполнять на основе знакомства с персональным компьютером как техническим средством, его основными устройствами и их назначением базовые действия с компьютером и другими средствами ИКТ, используя безопасные для органов зрения, 	<ul style="list-style-type: none"> • пользоваться доступными приёмами работы с готовой текстовой, визуальной, звуковой информацией в сети Интернет, а также познакомиться с доступными способами её получения, хранения, 		

	<p>нервной системы, опорно-двигательного аппарата эргономичные приёмы работы; выполнять компенсирующие физические упражнения (мини-зарядку);</p> <ul style="list-style-type: none"> • пользоваться компьютером для поиска и воспроизведения необходимой информации; • пользоваться компьютером для решения доступных учебных задач с простыми информационными объектами (текстом, рисунками, доступными электронными ресурсами). 	<p>переработки.</p>	<ul style="list-style-type: none"> • слушать других, пытаться принимать другую точку зрения, быть готовым изменить свою точку зрения (средством формирования этих действий служит технология проблемного диалога (побуждающий и подводящий диалог)); • уметь сотрудничать, выполняя различные роли в группе, в совместном решении проблемы (задачи); • уважительно относиться к позиции другого, пытаться договариваться (средством формирования этих действий служит работа в малых группах). 	<p>на помощь и обеспечение благополучия.</p>
--	--	---------------------	---	--